

# AEROcase®



**Baukastensystem**  
für Notfallrucksäcke und Modultaschen





Ihr kompetenter Ansprechpartner für den Bereich Rettungsdienst!



# Ihr individuelles Produkt!

Die neue AEROcase® Notfallrucksack-Serie definiert sich durch **mehr Flexibilität** und einer **verbesserten Übersichtlichkeit**.

Mit dem einzigartigen Magnetsystem können verschieden große, farblich codierte und auf Ihre Anforderungen anpassbare Modultaschen frei im Rucksack platziert werden. Gerade bei den Modultaschen lag das Augenmerk auf Flexibilität.

Neben jedem medizinischen Standard, setzt ein Rettungsdienst auch eine gewisse Individualität voraus. Aus der engen Zusammenarbeit mit dem Rettungsdienst und den uns gestellten Anforderungen ist das AEROcase® Baukastensystem entstanden.

Der Basisrucksack verfügt über keinerlei Klettflächen, keine offenen Nähte, keinen Innenreißverschluss oder ähnliches. Damit kann er komplett mit Flüssigkeit geflutet werden und ist somit **voll desinfizierbar und kinderleicht zu reinigen**.

Mit den komplett frei platzierbaren Modultaschen wird der Rucksack zum Tetrispiel und kann komplett individuell eingerichtet und geordnet werden. Zusätzlich runden Ampullarien sowie ein O<sub>2</sub>-Einheit das Modultaschensortiment ab.

# Inhaltsverzeichnis

<b>Notfallrucksäcke</b> .....	5   10
PROpack (GT   GTB   GTS   GTA I) .....	5   10
<b>Modultaschen</b> .....	11   53
mit direkter Zuordnung zur Anwendung und ohne direkte Zuordnung	
<b>Modultaschen   Raster 2 x 1</b> .....	12   15
I.O. Zubehör, Sonstige	
<b>Modultaschen   Raster 2 x 2</b> .....	15   20
I.O., Verband und Sonstige	
<b>Modultaschen   Raster 2 x 3</b> .....	20   26
Beatmung, Diagnostik, Rebel/Terror, Verband und Sonstige	
<b>Modultaschen   Raster 2 x 3</b> .....	26   31
Zugang	
<b>Modultaschen   Raster 2 x 4</b> .....	31   41
Absaugung, Beatmung, Diagnostik, Infusion, Intubation, Rebel/Terror, Trauma, Verband und Sonstige	
<b>Modultaschen   Raster 4 x 1</b> .....	42   44
Sonstige	
<b>Modultaschen   Raster 4 x 2</b> .....	45   48
Sonstige	
<b>Modultaschen   Raster 4 x 3</b> .....	49   54
Intubation, Verband und Sonstige	
<b>Ampullarien</b> .....	55   62
<b>Modultaschen   Raster 2 x 4</b> .....	55   58
Ampullarium	
<b>Modultaschen   Raster 4 x 4</b> .....	59   62
Ampullarium	
<b>EASY Click Ampullenleiste</b> .....	63   68
Das Ampullenleisten-System .....	64   67
<b>O<sub>2</sub>-Einheit</b> .....	69   70
<b>Modultaschen   Raster 2 x 7</b> .....	69   70
O <sub>2</sub> -Einheit	

# Notfallrucksäcke

# Notfallrucksäcke PROpack GT | GTB | GTS | GTA I

## Model



GT  
HT13-SPGT-..  
Unterschale und Oberschale

GTB  
HT13-SPGTB-..  
Unterschale und Oberschale  
(mit zwei flachen Frontfächern)



GTS  
HT13-SPGTS-..  
Unterschale mit Deckel



GTA I  
HT13-SPGTAI-..  
Unterschale und Oberschale als  
Schnellzugriff-Einschubfach mit  
zusätzlichem Frontfach

# Notfallrucksäcke PROpack GT | GTB | GTS | GTA I

**Farbbeispiel mit weißen Reflexstreifen** Farbdarstellung beispielhaft nur für AEROcase® - PROpack GTB

↗ Vorderseite in Schwarz oder Weiß

↘ Rückseite immer Weiß



Farbcode -70 | Leuchttrot | RAL 3024



Farbcode - 60 | Karminrot | RAL 3002



Farbcode -10 | Enzianblau | RAL 5010



Farbcode - 90 | Leuchtgelb | RAL 1026



Farbcode - 80 | Zinkgelb | RAL 1018w



Farbcode -S10 | Reinorange | RAL 2004

# Notfallrucksäcke PROpack GT | GTB | GTS | GTA I



Farbcode - S00 | Anthrazit | RAL 7016



Farbcode -00 | Schwarz | RAL 9005



Farbcode -40 | Opalgrün | RAL 6026



# Notfallrucksäcke PROpack GT | GTB | GTS | GTA I

Farbbeispiel mit **leuchtgelben** Reflexstreifen Farbdarstellung beispielhaft nur für AEROcase® - PROpack GTB

↗ Vorderseite in Schwarz oder Leuchtgelb

↗ Rückseite immer Leuchtgelb



Farbcode -70 | Leuchttrot | RAL 3024



Farbcode - 60 | Karminrot | RAL 3002



Farbcode -10 | Enzianblau | RAL 5010



Farbcode - 90 | Leuchtgelb | RAL 1026



Farbcode - 80 | Zinkgelb | RAL 1018



Farbcode -S10 | Reinorange | RAL 2004

# Notfallrucksäcke PROpack GT | GTB | GTS | GTA I



Farbcode - S00 | Anthrazit | RAL 7016



Farbcode -00 | Schwarz | RAL 9005



Farbcode -40 | Opalgrün | RAL 6026

## A (Vorderseite)



Weiß | RAL 9003



Schwarz | RAL 9005



Leuchtgelb | RAL 1026

# Modultaschen

## Modultasche:

**I.O. Zubehör**  Sonstige \_\_\_\_\_ (Bezeichnung)

## Ausstattung

Korpus mit Deckel

\_\_\_\_\_ Schlaufenleiste  
Menge



Bitte hier die Platzierung der Modultasche auswählen

## Korpus

HT13-SC2x1...



## Deckel Außen

Farbcode -15  
Blau  
ral 5010




Farbcode -85  
Gelb  
ral 1018




Farbcode -5  
Grau  
ral 7038




Farbcode -65  
Rot  
ral 3002




Farbcode -S15  
Orange  
ral 2004




Farbcode -45  
Grün  
ral 6026




Farbcode -S05  
Anthrazit  
ral 7016



## Deckel Innen

Enthalten in:

**I.O. Zubehör**

**Sonstige**



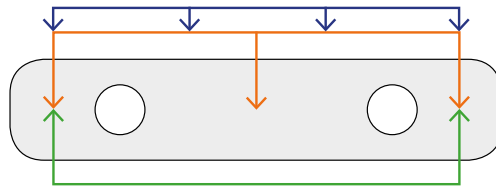
Blanko

## Schlaufenleisten | Länge 14,5 cm

 **Version 1 = 3 x 4 cm**

 **Version 3 = 12 cm**

 **Version 2 = 2 x 6 cm**



Menge \_\_\_\_\_

HT13-SC2x2-SL01



**Version 1 = 3 x 4 cm**



Menge \_\_\_\_\_

HT13-SC2x2-SL02



**Version 2 = 2 x 6 cm**



Menge \_\_\_\_\_

HT13-SC2x2-SL03



**Version 3 = 12 cm**

## Modultaschen-Kennzeichnungen Standard



**I.O. Zubehör** HT10-LAB-C2x1IOZ-S1

## Modultaschen-Kennzeichnungen Individuell



-  Blau \_\_\_\_\_ (Beschriftung)
-  Rot \_\_\_\_\_ (Beschriftung)
-  Grün \_\_\_\_\_ (Beschriftung)
-  Gelb \_\_\_\_\_ (Beschriftung)
-  Orange \_\_\_\_\_ (Beschriftung)
-  Anthrazit \_\_\_\_\_ (Beschriftung)
-  Grau \_\_\_\_\_ (Beschriftung)

## Modultasche:

I.O.  Verband  Sonstige \_\_\_\_\_ (Bezeichnung)

## Ausstattung

- Korpus mit Deckel
- Mittelsteg
- Trennsteg
- \_\_\_\_\_ Schlaufenleiste  
Menge



Bitte hier die Platzierung der Modultasche auswählen

## Korpus

HT13-SC2x2...



2 x Schlaufe im Boden  
(links/rechts)

## Deckel Außen

Farbcode -15  
Blau  
ral 5010




Farbcode -85  
Gelb  
ral 1018




Farbcode -5  
Grau  
ral 7038




Farbcode -65  
Rot  
ral 3002




Farbcode -S15  
Orange  
ral 2004




Farbcode -45  
Grün  
ral 6026




Farbcode -S05  
Anthrazit  
ral 7016



**Deckel Innen**

Enthalten in:  
**Verband**



Option für:  
**I.O.**



Netz

Enthalten in:  
**I.O.**



Option für:  
**Verband**



Doppelschlaufen horizontal (6 x unten | 3 x oben)

**Mittelstege**

Enthalten in:  
**Verband**



HT13-SC2x2-MST1



Seite 1: Netz



Seite 2: Netz

Option für:  
**I.O.**



HT13-SC2x2-MST2



Seite 1: Netz



Seite 2: Klarsichtfach



**Trennstege**

Option für:  
**Korpuse 2 x 2**



HT13-SC4x2-TST1/2



Trennsteg 1/2

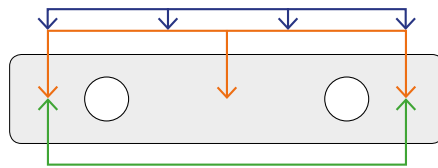
**Hinweis:** Trennsteg nicht in Kombination mit Mittelstegen oder Schlaufenleisten einsetzbar.

**Schlaufenleisten | Länge 14,5 cm**

 **Version 1 = 3 x 4 cm**

 **Version 2 = 2 x 6 cm**

 **Version 3 = 12 cm**



Menge

HT13-SC2x2-SL01



**Version 1 = 3 x 4 cm**



Menge

HT13-SC2x2-SL02



**Version 2 = 2 x 6 cm**



Menge

HT13-SC2x2-SL03



**Version 3 = 12 cm**

## Modultaschen-Kennzeichnungen Standard



**I.O.** HT10-LAB-C2x2I0Z-S1



**Verband** HT10-LAB-C2x2V-4

## Modultaschen-Kennzeichnungen Individuell



-  Blau \_\_\_\_\_ (Beschriftung)
-  Rot \_\_\_\_\_ (Beschriftung)
-  Grün \_\_\_\_\_ (Beschriftung)
-  Gelb \_\_\_\_\_ (Beschriftung)
-  Orange \_\_\_\_\_ (Beschriftung)
-  Anthrazit \_\_\_\_\_ (Beschriftung)
-  Grau \_\_\_\_\_ (Beschriftung)

**Befüllungsbeispiel**



I.O.



Verband



Sonstige



## Modultasche:

- Beatmung**  
  **Diagnostik**  
  **I.O**  
  **Rebel/Terror**  
  **Verband**  
 **Sonstige** \_\_\_\_\_ (Bezeichnung)

## Ausstattung

- Korpus mit Deckel**  
 **Mittelsteg**  
 \_\_\_\_\_ **Trennsteg**  
     Menge  
 \_\_\_\_\_ **Schlaufenleiste/n**  
     Menge



Bitte hier die Platzierung der Modultasche auswählen

## Korpus

HT13-SC2x3...



2 x Schlaufe im Boden  
(links/rechts)

## Deckel Außen

Farbcode -15  
Blau  
ral 5010




Farbcode -85  
Gelb  
ral 1018




Farbcode -5  
Grau  
ral 7038




Farbcode -65  
Rot  
ral 3002




Farbcode -S15  
Orange  
ral 2004




Farbcode -45  
Grün  
ral 6026




Farbcode -S05  
Anthrazit  
ral 7016



## Deckel Innen

Enthalten in:  
**Verband**



Netz

Enthalten in:  
**Beatmung**



Doppelschlaufen horizontal 5 x unten | 5 x oben

Enthalten in:  
**Diagnostik**  
**Rebel/Terror**



2 x vertikale Schlaufe (unten links),

2 x vertikale Schlaufenbänder (nebeneinander)

- Schlaufenband links unterteilt in: ca. 4 cm | ca. 6 cm | ca. 8 cm (von oben nach unten)

- Schlaufenband rechts unterteilt in: 3 x ca. 2 cm | 3 x ca. 4 cm (von oben nach unten)

## Mittelstege

Enthalten in:  
**Verband**  
**Rebel/Terror**



HT13-SC2x3-MST1



Seite 1: Netz



Seite 2: Netz

Option für:  
**Diagnostik**

Option für:  
**Verband**



HT13-SC2x3-MST2



Seite 1: Netz



Seite 2: 2 x Schlaufe,  
1 x Klarsichtfach

## Trennstege

Option für:  
**Korpuse 2 x 3**



HT13-SC2x3-TST1/3



Trennsteg 1/3



HT13-SC2x3-TST1/2



Trennsteg 1/2


**Hinweis:** Trennstege nicht in Kombination mit Mittelstegen oder Schlaufenleisten einsetzbar.

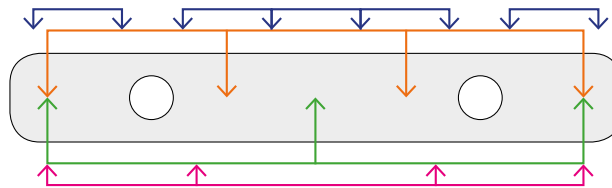
## Schlaufenleisten | Länge 20,5 cm

 **Version 1 = 5 x 3 cm**

 **Version 3 = 2 x 9 cm**

 **Version 2 = 3 x 6 cm**

 **Version 4 = 5 cm | 8 cm | 5 cm**



Menge

HT13-SC2x3-SL01



Version 1 = 5 x 3 cm



Menge

HT13-SC2x3-SL02



Version 2 = 3 x 6 cm



Menge

HT13-SC2x3-SL03



Version 3 = 2 x 9 cm



Menge

HT13-SC2x3-SL04



Version 4 = Außen links 5 cm | Mitte 8 cm | Außen rechts 5 cm

## Modultaschen-Kennzeichnungen Standard



**Beatmung** HT10-LAB-C2x3B-1



**Diagnostik** HT10-LAB-C2x3D-8



**Rebel/Terror** HT10-LAB-C2x3RT-S0



**Verband** HT10-LAB-C2x3V-4

## Modultaschen-Kennzeichnungen Individuell



-  Blau \_\_\_\_\_ (Beschriftung)
-  Rot \_\_\_\_\_ (Beschriftung)
-  Grün \_\_\_\_\_ (Beschriftung)
-  Gelb \_\_\_\_\_ (Beschriftung)
-  Orange \_\_\_\_\_ (Beschriftung)
-  Anthrazit \_\_\_\_\_ (Beschriftung)
-  Grau \_\_\_\_\_ (Beschriftung)

**Befüllungsbeispiel**

**Beatmung**



**Diagnostik**





## Befüllungsbeispiel



Rebel/Terror



Verband



## Modultasche:

**Zugang**  Sonstige \_\_\_\_\_ (Bezeichnung)

## Ausstattung

Korpus mit Deckel

Mittelsteg

\_\_\_\_\_ Schlaufenleiste/n  
Menge



Bitte hier die Platzierung der Modultasche auswählen

## Korpus

HT13-SC2x3...



1 x Schlaufe mit Druckknopf  
2 x Schlaufe im Boden (links/rechts)

## Deckel Außen

Farbcode -65  
Rot  
ral 3002



## Deckel Innen

Enthalten in:  
**Zugang**



Doppelschlaufen horizontal (4 x unten | 2 x oben)

## Mittelsteg

Enthalten in:  
**Zugang**



HT13-SC2x3-MST3



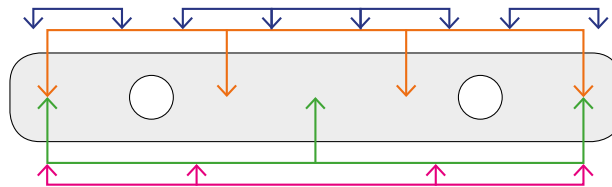
Seite 1: 1 x Klarsichtfach,  
2 x Schlaufe



Seite 2: 6 x Schlaufe oben (horizontal),  
3 x Schlaufe mittig (vertikal),  
6 x Schlaufe unten (horizontal)

## Schlaufenleisten | Länge 20,5 cm

- Version 1 = 5 x 3 cm
- Version 2 = 3 x 6 cm
- Version 3 = 2 x 9 cm
- Version 4 = 5 cm | 8 cm | 5 cm



Menge

HT13-SC2x3-SL01



Version 1 = 5 x 3 cm

Menge

HT13-SC2x3-SL02



Version 2 = 3 x 6 cm

Menge

HT13-SC2x3-SL03



Version 3 = 2 x 9 cm

Menge

HT13-SC2x3-SL04



Version 4 = Außen links 5 cm | Mitte 8 cm | Außen rechts 5 cm







## Modultaschen-Kennzeichnungen Standard



**Zugang** HT10-LAB-C2x3Z-6

## Modultaschen-Kennzeichnungen Individuell



-  Blau \_\_\_\_\_ (Beschriftung)
-  Rot \_\_\_\_\_ (Beschriftung)
-  Grün \_\_\_\_\_ (Beschriftung)
-  Gelb \_\_\_\_\_ (Beschriftung)
-  Orange \_\_\_\_\_ (Beschriftung)
-  Anthrazit \_\_\_\_\_ (Beschriftung)
-  Grau \_\_\_\_\_ (Beschriftung)

## Befüllungsbeispiel



**Zugang**



# Modultaschen | Raster 2 x 4 | vertikal

## Modultasche:

- Absaugung  
  Beatmung  
  Diagnostik  
  Infusion  
  Intubation  
  Rebel/Terror  
  Trauma  
  Verband  
 Sonstige \_\_\_\_\_ (Bezeichnung)

## Ausstattung

- Korpus mit Deckel  
 Mittelsteg  
 \_\_\_\_\_ Trennsteg  
     Menge  
 \_\_\_\_\_ Klarsichtfächer  
     Menge  
 \_\_\_\_\_ Schlaufenleiste/n  
     Menge



Bitte hier die Platzierung der Modultasche auswählen

## Korpus

HT13-SC2x4...



2 x Schlaufe im Boden  
(links/rechts)

## Deckel Außen

Farbcode -15  
Blau  
ral 5010




Farbcode -85  
Gelb  
ral 1018




Farbcode -5  
Grau  
ral 7038




Farbcode -65  
Rot  
ral 3002




Farbcode -S15  
Orange  
ral 2004




Farbcode -45  
Grün  
ral 6026




Farbcode -S05  
Anthrazit  
ral 7016



## Deckel Innen

Enthalten in:  
Infusion  
Trauma  
Verband  
Absaugung



Netz

Enthalten in:  
Beatmung



Doppelschlaufen horizontal (6 x unten | 6 x oben)

Enthalten in:  
Diagnostik  
Rebel/Terror



2 x vertikale Schlaufe (unten links),

2 x vertikale Schlaufenbänder (nebeneinander)

- Schlaufenband links unterteilt in: ca. 4 cm | ca. 6 cm | ca. 8 cm (von oben nach unten)
- Schlaufenband rechts unterteilt in: 3 x ca. 2 cm | 3 x ca. 4 cm (von oben nach unten)

Enthalten in:  
Intubation



3 x vertikale durchgehende Schlaufe (links/mitte/rechts),  
 mittlere Schlaufe zusätzlich ca. 4 cm abgenäht (unten)





## Mittelstege

Enthalten in:  
**Zugang**



HT13-SC2x4-MST3



Seite 1: 2 x Klarsichtfach,  
3 x Schlaufe



Seite 2: 8 x Schlaufe oben (horizontal),  
3 x Schlaufe mittig (vertikal),  
8 x Schlaufe unten (horizontal)

Enthalten in:  
**Infusion**  
**Verband**



HT13-SC2x3-MST2



Seite 1: Netz



Seite 2: 2 x Schlaufe,  
2 x Klarsichtfach

Enthalten in:  
**Rebel/Terror**



HT13-SC2x3-MST1

Option für:  
**Diagnostik**



Seite 1: Netz



Seite 2: Netz

## Mittelstege

Enthalten in:  
**Intubation**



HT13-SC2x4-MST4



Seite 1: 2 x Schlaufe (rechts)  
2 x Schlaufe (links)  
1 x Schlaufe (unten)



Seite 2: Horizontales Schlaufenband,  
von links nach rechts unterteilt in:

- Doppelschlaufen (3 x unten, 3 x oben)
- Doppelschlaufen (2 x unten, 1 x oben)
- Einzelschlaufe

Zusätzlich 2 x Schlaufe rechts,  
über und unter dem Schlaufenband



## Mittelsteg für Klarsichtfächer

Option für:  
**Korpuse 2 x 4**



HT13-SC2x4-MST5



Seite 1: 4 x Druckknopf



Seite 2: 4 x Druckknopf

## Klarsichtfächer



Menge

HT13-SCP2x4-03



2-fach Klarsichtfach



Menge

HT13-SCP2x4-01

Option für:  
**Mittelsteg für  
Klarsichtfächer**



3-fach Klarsichtfach



Menge

HT13-SCP2x4-02



5-fach Klarsichtfach



## Trennstege

Enthalten in:  
**Trauma (1/2)**

Option für:  
**Korpuse 2 x 4**



HT13-SC2x3-TST1/3



Trennsteg 1/3



HT13-SC2x3-TST1/2



Trennsteg 1/2

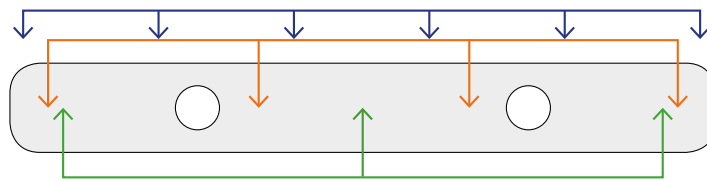
**Hinweis:** Trennstege nicht in Kombination mit Mittelstegen oder Schlaufenleisten einsetzbar.

## Schlaufenleisten | Länge 23,5 cm

→ Version 1 = 5 x 4,5 cm

→ Version 3 = 2 x 10 cm

→ Version 2 = 3 x 7 cm



Menge

HT13-SC2x4-SL01



Version 1 = 5 x 4,5 cm



Menge

HT13-SC2x4-SL02



Version 2 = 3 x 7 cm



Menge

HT13-SC2x4-SL03



Version 3 = 2 x 10 cm



## Modultaschen-Kennzeichnungen Standard



**Absaugung** HT10-LAB-C2x4AG-S1



**Beatmung** HT10-LAB-C2x4B-1



**Diagnostik** HT10-LAB-C2x4D-8



**Infusion** HT10-LAB-C2x4IF-6



**Intubation** HT10-LAB-C2x4I-1



**Rebel/Terror** HT10-LAB-C2x3RT-S0



**Trauma** HT10-LAB-C2x3T-S1



**Verband** HT10-LAB-C2x4V-4

## Modultaschen-Kennzeichnungen Individuell



- Blau \_\_\_\_\_ (Beschriftung)
- Rot \_\_\_\_\_ (Beschriftung)
- Grün \_\_\_\_\_ (Beschriftung)
- Gelb \_\_\_\_\_ (Beschriftung)
- Orange \_\_\_\_\_ (Beschriftung)
- Anthrazit \_\_\_\_\_ (Beschriftung)
- Grau \_\_\_\_\_ (Beschriftung)

## Befüllungsbeispiel

### Absaugung



### Beatmung





## Befüllungsbeispiel



Diagnostik



Infusion





## Befüllungsbeispiel



Intubation



Trauma







## Befüllungsbeispiel



**Verband**



## Modultasche:

Sonstige \_\_\_\_\_ (Bezeichnung)

## Ausstattung

Korpus mit Deckel

\_\_\_\_\_ Trennsteg  
Menge

\_\_\_\_\_ Schlaufenleiste/n  
Menge



Bitte hier die Platzierung der Modultasche auswählen

## Korpus

HT13-SC4x1...



## Deckel Außen

Farbcode -15  
Blau  
ral 5010




Farbcode -85  
Gelb  
ral 1018




Farbcode -5  
Grau  
ral 7038




Farbcode -65  
Rot  
ral 3002




Farbcode -S15  
Orange  
ral 2004




Farbcode -45  
Grün  
ral 6026





Farbcode -S05  
Anthrazit  
ral 7016



## Deckel Innen

Enthalten in:  
**Sonstige**



Blanko

## Trennstege

Option für:  
**Korpuse 4 x 1**



HT13-SC4x1-  
TST1/3-1/2



Trennsteg 1/3 und Trennsteg 1/2

**Hinweis:** Trennsteg nicht in Kombination mit Mittelstegen oder Schlaufenleisten einsetzbar.

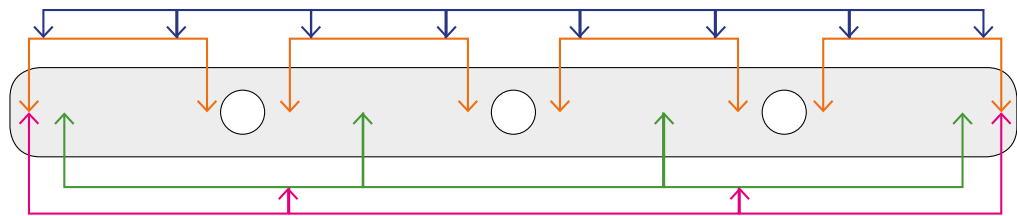
## Schlaufenleisten | Länge 33,5 cm

→ Version 1 = 7 x 4,5 cm

→ Version 3 = 3 x 10 cm

→ Version 2 = 4 x 6 cm

→ Version 4 = 9 cm | 13 cm | 9 cm



Menge

HT13-SC4x3-SL01



Version 1 = 7 x 4,5 cm

Menge

HT13-SC4x3-SL02



Version 2 = 4 x 6 cm

Menge

HT13-SC4x3-SL03



Version 3 = 3 x 10 cm

Menge

HT13-SC4x3-SL04



Version 4 = Außen links 9 cm | Mitte 13 cm | Außen rechts 9 cm

## Modultaschen-Kennzeichnungen Individuell



- |                          |   |           |                      |
|--------------------------|---|-----------|----------------------|
| <input type="checkbox"/> |  | Blau      | _____ (Beschriftung) |
| <input type="checkbox"/> |  | Rot       | _____ (Beschriftung) |
| <input type="checkbox"/> |  | Grün      | _____ (Beschriftung) |
| <input type="checkbox"/> |  | Gelb      | _____ (Beschriftung) |
| <input type="checkbox"/> |  | Orange    | _____ (Beschriftung) |
| <input type="checkbox"/> |  | Anthrazit | _____ (Beschriftung) |
| <input type="checkbox"/> |  | Grau      | _____ (Beschriftung) |

## Befüllungsbeispiel



**Sonstige** ( z. B. Abnabelung )

## Modultasche:

Sonstige \_\_\_\_\_ (Bezeichnung)

## Ausstattung

Korpus mit Deckel

\_\_\_\_\_ Trennstege  
Menge

\_\_\_\_\_ Schlaufenleiste  
Menge



Bitte hier die Platzierung der Modultasche auswählen

## Korpus

HT13-SC4x2...



3 x Schlaufe im Boden  
(links/mitte/rechts)

## Deckel Außen

Farbcode -15  
Blau  
ral 5010




Farbcode -85  
Gelb  
ral 1018




Farbcode -5  
Grau  
ral 7038




Farbcode -65  
Rot  
ral 3002




Farbcode -S15  
Orange  
ral 2004




Farbcode -45  
Grün  
ral 6026




Farbcode -S05  
Anthrazit  
ral 7016



## Deckel Innen

Enthalten in:  
**Sonstige**



Netz

Enthalten in:  
**Sonstige**



Blanko

## Trennstege

Option für:  
**Korpuse 4 x 2**



HT13-SC4x2-TST1/3



Trennsteg 1/3



HT13-SC4x2-TST1/2

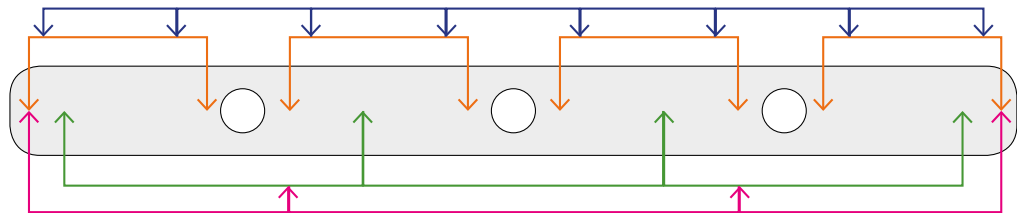


Trennsteg 1/2

**Hinweis:** Trennstege nicht in Kombination mit Mittelstegen oder Schlaufenleisten einsetzbar.

## Schlaufenleisten | Länge 33,5 cm

- Version 1 = 7 x 4,5 cm
- Version 2 = 4 x 6 cm
- Version 3 = 3 x 10 cm
- Version 4 = 9 cm | 13 cm | 9 cm



Menge  
HT13-SC4x3-SL01



Version 1 = 7 x 4,5 cm

Menge  
HT13-SC4x3-SL02



Version 2 = 4 x 6 cm

Menge  
HT13-SC4x3-SL03



Version 3 = 3 x 10 cm


Menge  
HT13-SC4x3-SL04



Version 4 = Außen links 9 cm | Mitte 13 cm | Außen rechts 9 cm

## Modultaschen-Kennzeichnungen Individuell



- |                          |   |           |                      |
|--------------------------|---|-----------|----------------------|
| <input type="checkbox"/> |  | Blau      | _____ (Beschriftung) |
| <input type="checkbox"/> |  | Rot       | _____ (Beschriftung) |
| <input type="checkbox"/> |  | Grün      | _____ (Beschriftung) |
| <input type="checkbox"/> |  | Gelb      | _____ (Beschriftung) |
| <input type="checkbox"/> |  | Orange    | _____ (Beschriftung) |
| <input type="checkbox"/> |  | Anthrazit | _____ (Beschriftung) |
| <input type="checkbox"/> |  | Grau      | _____ (Beschriftung) |

## Befüllungsbeispiel

**Sonstige** (z. B. Thoraxdrainage)







## Modultasche:

**Intubation**  **Verband**  **Sonstige** \_\_\_\_\_ (Bezeichnung)

## Ausstattung

- Korpus mit Deckel
- Mittelsteg
- Trennsteg
- \_\_\_\_\_ Schlaufenleiste/n  
Menge



Bitte hier die Platzierung der Modultasche auswählen

## Korpus

HT13-SC4x3...



3 x Schlaufe im Boden  
(links/mitte/rechts)

## Deckel Außen

Farbcode -15  
Blau  
ral 5010




Farbcode -85  
Gelb  
ral 1018




Farbcode -5  
Grau  
ral 7038




Farbcode -65  
Rot  
ral 3002




Farbcode -S15  
Orange  
ral 2004




Farbcode -45  
Grün  
ral 6026




Farbcode -S05  
Anthrazit  
ral 7016





## Deckel Innen

Enthalten in:  
**Verband**



Netz

Enthalten in:  
**Intubation**



3 x vertikale durchgehende Schlaufe (links/mitte/rechts),  
mittlere Schlaufe zusätzlich ca. 4 cm abgenäht (unten)

## Mittelstege

Enthalten in:  
**Verband**



HT13-SC4x3-MST2



Seite 1: Netz



Seite 2: 2 x Schlaufe,  
3 x Klarsichtfach

Enthalten in:  
**Intubation**



HT13-SC4x3-MST4



Seite 1: Horizontales Schlaufenband,  
von links nach rechts unterteilt in:

- Doppelschlaufen (5 x unten, 5 x oben)
- Doppelschlaufen (2 x unten, 1 x oben)
- Einzelschlaufe

Zusätzlich 2 x Schlaufe rechts,  
über und unter dem Schlaufenband



Seite 2: 2 x Schlaufe (rechts)  
2 x Schlaufe (links)  
1 x Schlaufe (unten)



## Trennstege

Option für:  
**Korpuse 4 x 3**



HT13-SC4x3-  
TST1/3-1/2



Trennsteg 1/3 und Trennsteg 1/2

**Hinweis:** Trennsteg nicht in Kombination mit Mittelstegen oder Schlaufenleisten einsetzbar.

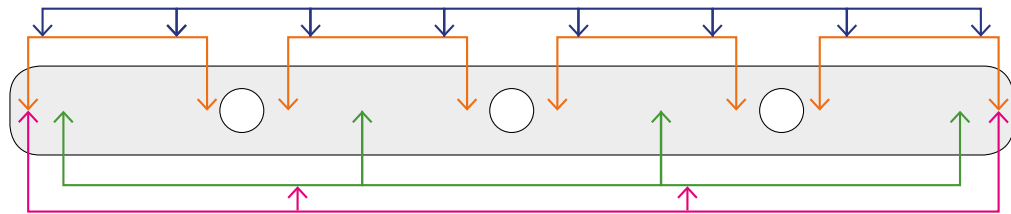
## Schlaufenleisten | Länge 33,5 cm

→ **Version 1** = 7 x 4,5 cm

→ **Version 3** = 3 x 10 cm

→ **Version 2** = 4 x 6 cm

→ **Version 4** = 9 cm | 13 cm | 9 cm



Menge

HT13-SC4x3-SL01



**Version 1** = 7 x 4,5 cm



Menge

HT13-SC4x3-SL02



**Version 2** = 4 x 6 cm



Menge

HT13-SC4x3-SL03



**Version 3** = 3 x 10 cm



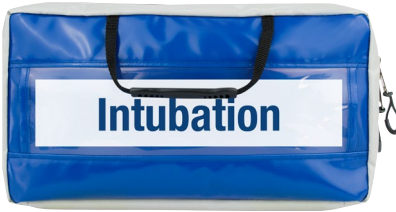
Menge

HT13-SC4x3-SL04



**Version 4** = Außen links 9 cm | Mitte 13 cm | Außen rechts 9 cm

## Modultaschen-Kennzeichnungen Standard



**Intubation** HT10-LAB-C4x3I-1



**Verband** HT10-LAB-C4x3V-4

## Modultaschen-Kennzeichnungen Individuell



-  Blau \_\_\_\_\_ (Beschriftung)
-  Rot \_\_\_\_\_ (Beschriftung)
-  Grün \_\_\_\_\_ (Beschriftung)
-  Gelb \_\_\_\_\_ (Beschriftung)
-  Orange \_\_\_\_\_ (Beschriftung)
-  Anthrazit \_\_\_\_\_ (Beschriftung)
-  Grau \_\_\_\_\_ (Beschriftung)



## Befüllungsbeispiel



Intubation



Verband



# Ampullarien



## Modultasche:

**Ampullarium**

## Ausstattung

- Korpus mit Deckel
- Mittelsteg
- Klarsichtfächer  
Menge
- Ampullenleiste/n  
Menge
- EASY Click  
Menge Ampullenleisten Set



Bitte hier die Platzierung der Modultasche auswählen

## Korpus

HT13-SC2x4A21.0-65



4 x Druckknopf im Boden

## Deckel Außen

Farbcode -65  
Rot  
ral 3002



## Deckel Innen

Enthalten in:  
**Ampullarium**



4 x Druckknopf



## Mittelsteg

Enthalten in:  
**Ampullarium**



HT13-SC2x4-MST5



Seite 1: 4 x Druckknopf



Seite 2: 4 x Druckknopf

## Klarsichtfächer



Menge

HT13-SCP2x4-03



2-fach Klarsichtfach



Menge

HT13-SCP2x4-01



3-fach Klarsichtfach



Menge

HT13-SCP2x4-02



5-fach Klarsichtfach

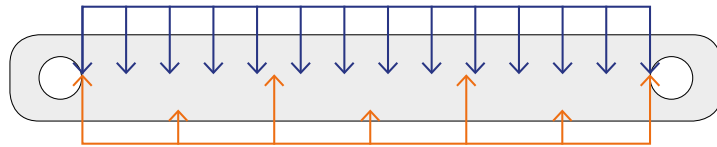




## Ampullenleisten | Länge 24,5 cm

→ Version 1 = 13 x 1,5 cm

→ Version 2 = 3 Doppelschlaufen (3 x 6,6 cm obenliegend, 6 x 3,3 cm untenliegend)



Menge

HT13-SC2x4-SL01A



Version 1 = 13 x 1,5 cm

Menge

HT13-SC2x4-SL02A



Version 2 = 3 Doppelschlaufen (3 x 6,6 cm obenliegend, 6 x 3,3 cm untenliegend)

## EASY Click Ampullenleisten Set\*

\* Optional Easy Click Ampullenleiste, siehe Seite 60 - 63

Menge

HT13-SAL01-SET215/20



### EASY Click Ampullenleisten Set für 2 x 4 Ampullarium

(Inklusive 1 x Schiene, 2 x Befestigungsschuh und 20 x Clip)

- 1 -2 ml Ampulle passt 11 mal auf 2 x 4 Ampullenleiste
- 5 ml Ampulle passt 8 mal auf 2 x 4 Ampullenleiste
- 10 ml Ampulle passt 7 mal auf 2 x 4 Ampullenleiste

## Zusatz / Ersatz Clip Set

Menge

HT13-SAL01-CL/10

Clip Set  
(VE = 10 Stück)



# Ampullarium | Raster 2 x 4 |



vertikal

## Modultaschen-Kennzeichnungen



**Ampullarium** HT10-LAB-C2x4A-6

## Befüllungsbeispiel



**Ampullarium**



**Ampullarium**





## Modultasche:

**Ampullarium**

## Ausstattung

- Korpus mit Deckel
- Mittelsteg
- Klarsichtfächer  
Menge
- Ampullenleiste/n  
Menge
- EASY Click  
Menge Ampullenleisten Set

Unterschale

Oberschale



Bitte hier die Platzierung der Modultasche auswählen

## Korpus

HT13-SC4x4...



9 x Druckknopf im Boden

## Deckel Außen

Farbcode -65  
Rot  
ral 3002





## Mittelsteg

Enthalten in:  
**Ampullarium**



HT13-SC4x4-MST5



Seite 1: 9 x Druckknopf



Seite 2: 9 x Druckknopf

## Klarsichtfächer



Menge

HT13-SCP4x4-01



2-fach Klarsichtfach

Enthalten in:  
**Ampullarium**



Menge

HT13-SCP4x4-02



4-fach Klarsichtfach



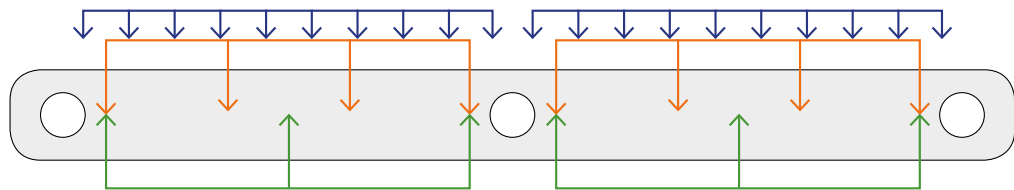


## Ampullenleisten | Länge 33,5 cm

→ Version 1 = 18 x 1,5 cm

→ Version 2 = 6 x 4 cm

→ Version 3 = 4 x 6 cm



Menge

HT13-SC4x4-SL01A



Version 1 = 18 x 1,5 cm

Menge

HT13-SC4x4-SL02A



Version 2 = 6 x 4 cm

Menge

HT13-SC4x4-SL03A



Version 3 = 4 x 6 cm

## EASY Click Ampullenleisten Set\*

\* Optional Easy Click Ampullenleiste, siehe Seite 60 - 63

Menge

HT13-SAL01-SET302/20



### EASY Click Ampullenleisten Set für 4 x 4 Ampullarium (Inklusive 1 x Schiene, 2 x Befestigungsschuh und 20 x Clip)

- 1 -2 ml Ampulle passt 16 mal auf 4 x 4 Ampullenleiste
- 5 ml Ampulle passt 12 mal auf 4 x 4 Ampullenleiste
- 10 ml Ampulle passt 11 mal auf 4 x 4 Ampullenleiste

## Zusatz / Ersatz Clip Set

Menge

HT13-SAL01-CL/10

Clip Set  
(VE = 10 Stück)



# Ampullarium | Raster 4 x 4 |



horizontal

## Modultaschen-Kennzeichnungen



**Ampullarium** HT10-LAB-C4x4A-6

## Befüllungsbeispiel



**Ampullarium**



**Ampullarium**



# EASY Click Ampullenleiste

## Model



*HT13-SAL01-SET215/20* **EASY Click Ampullenleisten Set für 2 x 4 Ampullarium**  
(Inklusive 1 x Schiene, 2 x Befestigungsschuh und 20 x Clip)

- 1 -2 ml Ampulle passt 16 mal auf 4 x 4 Ampullenleiste
- 5 ml Ampulle passt 12 mal auf 4 x 4 Ampullenleiste
- 10 ml Ampulle passt 11 mal auf 4 x 4 Ampullenleiste



*HT13-SAL01-SET302/20* **EASY Click Ampullenleisten Set für 4 x 4 Ampullarium**  
(Inklusive 1 x Schiene, 2 x Befestigungsschuh und 20 x Clip)


- 1 -2 ml Ampulle passt 16 mal auf 4 x 4 Ampullenleiste
- 5 ml Ampulle passt 12 mal auf 4 x 4 Ampullenleiste
- 10 ml Ampulle passt 11 mal auf 4 x 4 Ampullenleiste



## Einzelkomponenten - Das Ampullenleisten-System

Menge  
HT13-SAL01-L197


Schiene  
**Länge: 197 mm**  
(passend für  
2 x 4 Ampullarium)



Auch als Sonderanfertigung für Schränke/Schubladen/Wände etc. erhältlich

Menge  
HT13-SAL01-L284

Schiene  
**Länge: 284 mm**  
(passend für  
4 x 4 Ampullarium)



Auch als Sonderanfertigung für Schränke/Schubladen/Wände etc. erhältlich

Menge  
HT13-SAL01-BS1/2

Befestigungsschuhe  
**Version zum Anschrauben  
oder Festnieten**  
(VE = 2 Stück)



Menge  
HT13-SAL01-BS1D/2

Befestigungsschuhe  
**Version mit Druckknopf**  
(VE = 2 Stück)



Vorderseite

Rückseite

Menge  
HT13-SAL01-VS1

Verbindungsschuh  
**Version zum Anschrauben  
oder festnieten**



Beispiel des Verbindungsschuhs mit zwei Schienen

Menge  
HT13-SAL01-VS1D

Verbindungsschuh  
**Version mit Druckknopf**



Vorderseite

Rückseite



Beispiel des Verbindungsschuhs mit zwei Schienen

# EASY Click Ampullenleiste


☐ Menge  
HT13-SAL01-CL/10

Clip Set  
(VE = 10 Stück)



☐ Menge  
HT13-SCT4x4-01

Klarsichtschablone  
**B x H: 330 mm x 65 mm**  
(passend für  
4 x 4 Ampullarium)



☐ Menge  
HT13-SCT2x4-01

Klarsichtschablone  
**B x H: 245 mm x 55 mm**  
(passend für  
2 x 4 Ampullarium)



Anwendungsbeispiel



Anwendungsbeispiel auf Plexiglaswechselplatte im Medikamentenschrank

## Anwendung



1. Aneinander vorbei zusammendrücken und aufstecken



2. Positionieren



3. Loslassen, einrasten, fixiert



4. Fertig zur Bestückung

**Beispielbestückung** (Befüllung nur zur Illustration. Nicht im Lieferumfang enthalten!)



Beispiel: EASY Click Ampullenleiste im 4 x 4 Ampullarium



Beispiel: EASY Click Ampullenleiste auf Plexiglaswechselplatte im Medikamentenschrank

# O<sub>2</sub>-Einheit



## Modultasche:

**O<sub>2</sub>-Einheit**

## Korpus

HT13-SC2x7...



Fixiergurte für O<sub>2</sub>-Flaschen (0,8 | 1 | 2 Liter)  
und zusätzliche Fixierschlaufen



Easy-Access-Fenster (magnetisch verschließbar)

## Deckel Außen

Farbcode -15  
Blau  
ral 5010



## Deckel Innen

Enthalten in:  
**O<sub>2</sub>-Einheit**



4 x Schlaufe vertikal

## Modultaschen-Kennzeichnungen Standard



**O<sub>2</sub>-Einheit** HT10-LAB-C2x702-1



## Modultaschen-Kennzeichnungen Individuell



● Blau

\_\_\_\_\_ (Beschriftung)

## Befüllungsbeispiel

**O<sub>2</sub>-Einheit**





AEROcase®



**HUM** *Systems*  
*for Life*®

## Impressum

### Herausgeber:

HUM Gesellschaft für Homecare  
und Medizintechnik mbH  
Zum Pier 79  
D-44536 Lünen

Tel. +49 (0)2 31 / 88 08 85-0  
Fax +49 (0)2 31 / 88 08 85-58

Email: [sales@hum-online.de](mailto:sales@hum-online.de)  
Internet: <http://www.hum-online.de>

### Registergericht:

Dortmund HRB 17477

### Ust.-ID-Nr.:

DE180373438

### Geschäftsführer:

Dietmar Uhlenbruch

### Erscheinungsdatum:

April 2018



**Besuchen Sie uns auf Facebook!**  
<http://facebook.de/HUMGmbH>

### AGB

Für den Geschäftsverkehr gelten unsere Allgemeinen Geschäftsbedingungen. Die aktuelle Version unserer AGB können Sie jederzeit online unter [www.hum-online.de](http://www.hum-online.de) einsehen oder fordern Sie diese kostenlos bei uns an.