

SAM XT - EXTREMITY TOURNIQUET

GEBRAUCHSANWEISUNG

1



Lokalisieren Sie die Verletzungsstelle* und legen Sie **SAM® XT 5** bis ca. 7,5 cm oberhalb der Wunde um das Glied herum direkt auf der Haut an.

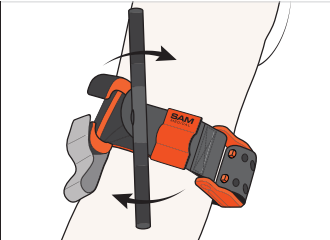
2



Führen Sie die Spitze des Riemens durch die Öffnung in der Schnalle. Fassen Sie den Riemen nahe der Schnalle und ziehen Sie ihn fest und gleichmäßig in Richtung Schnalle, bis er arretiert. Drücken Sie den Riemen unter Beibehalten der Spannung auf sich selbst herunter, um ihn zu sichern.

DIE C-HOOKS NICHT ABDECKEN.

3



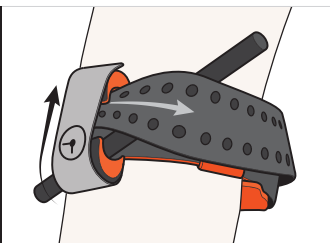
Drehen Sie den Spannknebel aus Metall, bis die Blutung aufgehört hat.

4



Fixieren Sie den Spannknebel aus Metall in den C-Hooks und bestätigen Sie, dass die Blutung aufgehört hat. Falls die Blutung andauert, versuchen Sie, das Tourniquet durch weitere Drehungen des Spannknebels aus Metall fester zu ziehen. Wenn die Blutung dadurch nicht gestoppt wird, bringen Sie einen zweiten **SAM® XT** neben dem ersten an und überprüfen nochmals, ob die Blutung aufgehört hat.

5



Führen Sie den Riemen zwischen den C-Hooks hindurch und wickeln Sie ihn über den Knebel und um die Gliedmaße herum.

Bringen Sie das (⊖) Zeitband fest über den C-Hooks an und notieren Sie den Zeitpunkt des Anlegens.

⚠ VORSICHT ⚠

Der **SAM® XT**
DARF NICHT über festen
Gegenständen innerhalb
der Kleidung angelegt
werden.

* Ist die Verletzungsstelle nicht gut sichtbar, legen Sie **SAM® XT** so „hoch u. fest“ wie möglich am verletzten Arm oder Bein an. Falls es die Situation erlaubt, beurteilen Sie die verletzte Gliedmaße erneut und legen Sie **SAM® XT 5** bis ca. 7,5 cm oberhalb der Wunde direkt auf der Haut an.

SAM[®]
MEDICAL

sammedical.com

SAM[®] XT

TECHN. SPEZIFIKATIONEN

VERPACKUNGSGRÖSSE U. GEWICHT*

Länge: 6,3 cm (2,5 Zoll)
Breite: 3,8 cm (3,8 Zoll)
Höhe: 18,4 cm (7,25 Zoll)
Gewicht: 108 g (3,8 Unzen)

FUNKTIONELLE SPEZIFIKATIONEN

TRUFORCE™ Schnallentechnologie
Automatischer Sperrmechanismus zum
Einrasten von Gurtlöchern im Umfangsbereich
von: 13,9 cm–88,9 cm (5,5 Zoll - 35 Zoll)

LIEFERBARE AUSFÜHRUNGEN**

Hi-Viz Orange (XT600-OR-EN)
Hi-Viz Blau (XT600-BL-EN)
Taktisch Schwarz (XT600-BK-EN)

ERFÜLLT DIE NORM MIL-STD-810G

* Größe und Gewicht variieren je nach Konfiguration und Fertigigungsprozess.

** Patent angemeldet

SAM[®] ist ein eingetragenes Warenzeichen in den USA und anderen Ländern.



HI-VIZ
ORANGE
XT600-OR-EN



HI-VIZ
BLAU
XT600-BL-EN



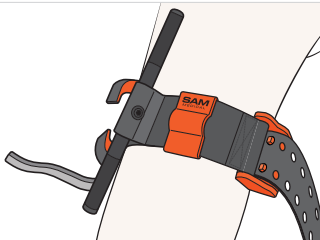
TAKTISCH
SCHWARTZ
XT600-BK-EN



Das **SAM[®] XT** - Extremitäten Tourniquet darf nur gemäß den Anweisungen in Komponentenleitlinien des Militärs, einer Rettungsdienstorganisation oder unter der Aufsicht eines Arztes verwendet werden.

ANLEITUNG ZUM ABNEHMEN

1



Lassen Sie das Tourniquet an Ort und Stelle, bis Sie die Anweisung eines Arztes erhalten.

ABNEHMEN DES SAM[®] XT

Ziehen Sie das (☺) Zeitband ab u. drehen Sie den Spannknebel aus Metall los.

2



Heben Sie die Lasche vorne an der Schnalle an, sodass die Dorne zurückgezogen werden können.

ENTSORGUNG

Entsorgen Sie das Produkt entsprechend der Richtlinie der Einrichtung.

EC REP Emergo Europe, Prinsessegracht 20, 2514 AP The Hague, The Netherlands	CE	2	SAM Medical Products [®] 12200 SW Thialain Rd, Ste 200 Tualatin, OR 97062 USA	REF	XT600-BK-EN XT600-OR-EN XT600-BL-EN	XT600-IFU-DE-01	IN DEN USA HERGESTELLT
sammedical.com		810 G	sammedical.com		XT600-BK-EN		
SAM [®] XT Extremity Tourniquet							

SAM[®]
MEDICAL

sammedical.com