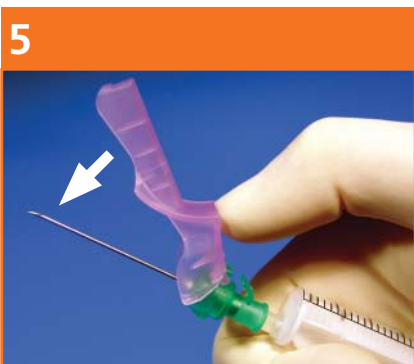
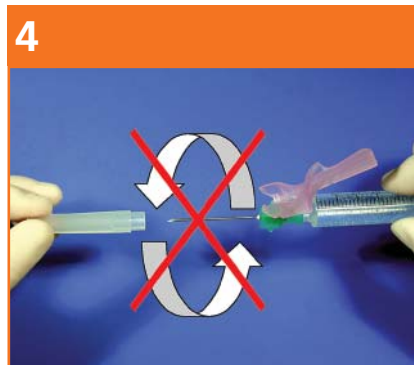
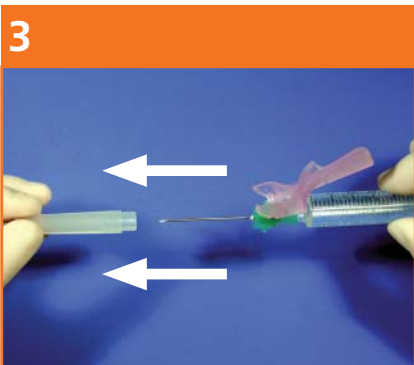
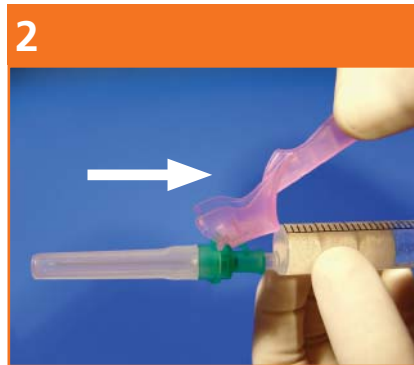


BD Eclipse™

Sicherheitsinjektionskanülen mit SmartSlip™ Technologie*

Empfohlene Handhabung bei Anwendung mit Luer-Spritzen



1. Stecken Sie die BD Eclipse™ Kanüle mit festem Druck in einer geraden Bewegung auf den Luer-Ansatz der Spritze.
2. Halten Sie die Spritze so, dass der Sicherheitsmechanismus der Kanüle nach oben zeigt und klappen Sie den Kanülenschutzschild ganz nach hinten zurück. Der Schutzschild sollte sich jetzt direkt über der Graduierung der Spritze befinden.
3. Halten Sie die Spritze fest in einer Hand und ziehen Sie die Kanülenschutzkappe in einer geraden Bewegung von der Kanüle ab.
4. **Achtung: Kanülenschutzkappe beim Abziehen nicht drehen!**
5. Der Schutzschild ist immer entsprechend dem Kanülenschliff ausgerichtet. Ein optimaler Einstichwinkel ist gewährleistet, wenn der Schutzschild nach oben gerichtet ist. Führen Sie die Injektion wie gewohnt, gemäß Ihrem Klinikstandard durch.
6. Legen Sie nach erfolgter Injektion den Daumen oder Zeigefinger auf die Grifffläche des Schutzschildes und drücken Sie diesen nach vorne über die Kanüle, bis sie hör- und fühlbar irreversibel einrastet. Ein deutliches „Klicken“ zeigt an, dass die Kanüle sicher im Schutzschild verriegelt ist.

* Die SmartSlip™ Technologie bewirkt, dass BD Eclipse™ Kanülen durch einen speziellen Sicherheitshaltering sicher mit Luer-Spritzen konnektiert werden können.

Entsorgen Sie Spritze und Kanüle nach Gebrauch in einen geeigneten Kanülenabwurfbehälter. Wir empfehlen Ihnen BD™ Sharps Container Entsorgungssysteme aus dem BD Sicherheitsprogramm zum Schutz vor Nadelstichverletzungen.



Deutschland: **BD** · Tullastr. 8-12 · 69126 Heidelberg · Tel. 06221 3050 · www.bd.com/de
Österreich: **BD** · Am Concorde Park E1/7 · 2320 Schwechat · Tel. 01 7063660 · www.bd.com
Schweiz: **Becton Dickinson AG** · Postfach · 4002 Basel · Tel. 061 4852222 · www.bd.com/ch