正面
FRONT SIDE

NEXTORCH

ENGLISH

Learn more on
www.nextorch.com

SPECIFICATIONS

ANSI / PLATO-FL1	1200 mAh Li-polymer Battery				
	Spot & Flood Light	Spotlight	Floodlight	Red Light	SOS
Light Output	1300~10 lm	650~5 lm	650~5 lm	50~1 lm	50~1 lm
Run Time	1 h 45 min ~65 h	3 h 15 min ~110 h	3 h 15 min ~110 h	5 h 15 min ~160 h	—
Beam Distance	205~19 m	200~19 m	43~4 m	—	—
Beam Intensity	10506~90 cd	10000~90 cd	462~4 cd	—	—

ANSI / PLATO-FL1	Three AAA Alkaline Batteries				
	Spot & Flood Light	Spotlight	Floodlight	Red Light	SOS
Light Output	1200~10 lm	650~5 lm	650~5 lm	50~1 lm	50~1 lm
Run Time	45 min~65 h	2 h 30 min ~115 h	2 h 30 min ~115 h	3 h 15 min ~170 h	—
Beam Distance	180~19 m	200~19 m	43~4 m	—	—
Beam Intensity	8100~90 cd	10000~90 cd	462~4 cd	—	—
Impact Resistance	1 m				
Submersible	IP67				
Weight and Dimensions	Weight: 87 g / 3.1 oz (Without Battery), 110 g / 3.9 oz (Whole)				
	Size: 63 mm (Length) × 46 mm (Width) × 36 mm (Height)				
Material	Light Source: White / Red LEDs				
	PC + ABS, Aluminum Alloy				
Battery	1200 mAh Li-polymer Battery or Three AAA Alkaline Batteries				

Above tested specifications are strictly based on the standard of ANSI / PLATO-FL1.
We tested eStar with 1200 mAh Li-polymer Battery and 3 × AAA Batteries in 23°C ± 3°C.
The specifications might be different when using a different battery or testing in a different environment.

INSTRUCTIONS

● Mode Switching
Rotate

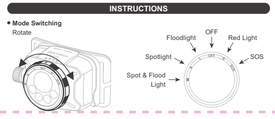

● Output Selection
Rotary stepless dimming in any power-on mode.
Light blinks once at lowest or highest level.

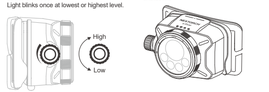

● Memory Function
On restart, restores brightness set before shutdown.

BATTERY CHARGING & REPLACEMENT

● Battery Capacity Indicator
Lights for 2 seconds when any switch is rotated.
Four blue lights: 75% ~100%
Three blue lights: 50% ~75%
Two blue lights: 25% ~50%
One red light: 10%~25%
One red flash: 0%~10%

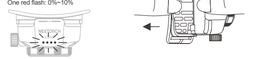

Note: When using AAA alkaline batteries, the power indication may be inaccurate due to their voltage characteristics.

● Battery Replacement
Finger the front cover latch, then firmly pull the headband buckle to open the battery cover.

● Li-polymer Battery
Charging time about 2 hours.
Red light: charging in progress
Blue light: fully charged

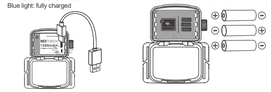

● Three AAA Alkaline Batteries
Insert as indicated (+/–),
then close and lock battery cover.

MAINTENANCE

1. Being infected with seawater or any corrosive chemicals, please rinse immediately with clean water.
2. Do not dismantle any sealed components of the luminaire, as this may damage the fixture or invalidate the warranty.
3. Please use high-quality batteries. If the product is not to be used for an extended period, remove the batteries and store them in a cool, dry place. For lithium polymer batteries, it is advisable to recharge them every three months.

WARRANTY POLICY

1. 15-Day Replacement Guarantee: Within 15 days of purchase, if any quality issues arise, customers are entitled to a replacement or free repair service.
2. 10-Year Free Warranty: Within 10 years of purchase, under normal usage conditions, any quality issues will be covered and free repair services.
3. Battery Warranty: Rechargeable batteries (including built-in batteries) are covered by a 2-year free warranty. Accessories included with the product are not covered under the warranty.
4. Lifetime Limited Warranty: For damages caused by improper use or for products beyond the free warranty period, NEXTORCH will provide paid repair services, charging only for material costs.
5. Warranty Service Channels: Scan the QR code to register, Email: info@nextorch.com, Call: 0086-662-6602777 or Contact your local dealer.

Scan the QR code for after-sales

Scan the QR code to contact the designer

DEUTSCH

Erfahren Sie mehr über
www.nextorch.de

SPEZIFIKATIONEN

ANSI / PLATO-FL1	1200 mAh Li-Polymer-Akku				
	Spot-und Flutlicht	Spotlicht	Flutlicht	Rotlicht	SOS
Ausgangsleistung (n ANSI-Lumen)	1300~10 lm	650~5 lm	650~5 lm	50~1 lm	50~1 lm
Laufzeit	1 h 45 min ~65 h	3 h 15 min ~110 h	3 h 15 min ~110 h	5 h 15 min ~160 h	—
Leuchtweite (nach ANSI)	205~19 m	200~19 m	43~4 m	—	—
Leuchtstärke	10506~90 cd	10000~90 cd	462~4 cd	—	—

ANSI / PLATO-FL1	Drei AAA-Alkalibatterien				
	Spot-und Flutlicht	Spotlicht	Flutlicht	Rotlicht	SOS
Ausgangsleistung (n ANSI-Lumen)	1200~10 lm	650~5 lm	650~5 lm	50~1 lm	50~1 lm
Laufzeit	45 min~65 h	2 h 30 min ~115 h	2 h 30 min ~115 h	3 h 15 min ~170 h	—
Leuchtweite (nach ANSI)	180~19 m	200~19 m	43~4 m	—	—
Leuchtstärke	8100~90 cd	10000~90 cd	462~4 cd	—	—
Fallhöhe	1 m				
Tauchfähig	IP67				
Gewicht und Abmessungen	Gewicht: 87 g / 3.1 oz (ohne Batterie), 110 g / 3.9 oz (Ganzes)				
	Größe: 63 mm (Länge) × 46 mm (Breite) × 36 mm (Höhe)				
Material	Leuchtmittel: Weiß / Rot LEDs				
	PC + ABS, Aluminiumlegierung				
Batterie	1200 mAh Li-Polymer-Akku oder drei AAA-Alkalibatterien				

Die oben gelisteten Spezifikationen basieren streng auf dem Standard ANSI / PLATO-FL1.
Wir haben eStar mit einem 1200-mAh-Li-Polymer-Akku und 3 × AAA-Batterien bei 22°C ± 3°C getestet. Die Spezifikationen können abweichen, wenn ein anderer Akku verwendet oder in einer anderen Umgebung getestet wird.

ANLEITUNG

● Modus-Auswahl
Drehen

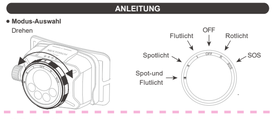

● Helligkeitswahl
Stufenlose Helligkeitsregelung durch Drehen in jedem Einschaltmodus.
Licht blinkt einmal auf niedrigster oder höchster Stufe.

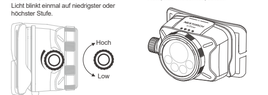

● Speicherfunktion
Beim Neustart wird die zuletzt eingestellte Helligkeit wiederhergestellt.

AKKULADUNG & WECHSEL

● Anzeige für die Akku-Kapazität
Leuchtet 2 Sekunden lang, wenn ein beliebiger Schalter gedreht wird.
Vier Blaues Licht: 75% ~100%
Drei Blauer Licht: 50% ~75%
Zwei Blauer Licht: 25% ~50%
Ein Rotes Licht: 10% ~25%
Ein Rote Blitz: 0% ~10%

Hinweis: Beim Einsatz von AAA-Alkalibatterien kann die Ladeanzeige aufgrund ihrer Spannungseigenschaften ungenau sein.

● Batteriewechsel
Mit dem Finger die Frontabdeckung entriegeln, dann den Kopfbandriegel fest ziehen, um die Batterieabdeckung zu öffnen.

● Li-Polymer-Akku
Aufladezeit etwa 2 Stunden.
Rotes Licht: Ladevorgang läuft
Blaues Licht: vollständig aufgeladen

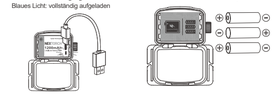

● Drei AAA-Alkalibatterien
Gemäß Polarität (+/–) einsetzen,
Abdeckung schließen und verriegeln.

BITTE BEACHTEN

1. Niemals direkt in die Augen leuchten, da das starke Licht eine dauerhafte Verletzung verursachen könnte.
2. Öffnen Sie auf keinen Fall das Lampen-Gehäuse!
3. Es besteht die Gefahr ernsthafter Verletzungen durch Splitter
4. NEXTORCH, bzw. Die NEXTORCH Deutschland GmbH übernimmt keine Haftung für eventuelle Schäden, die durch den unsachgemäßen, oder zweckentfremdeten Gebrauch verursacht worden sind.

PFLEGE

Ihre neue NEXTORCH bleibt in einem einwandfreien Zustand, wenn Sie die folgenden Pflegehinweise beachten:

1. Reinigen Sie Ihre NEXTORCH mit einem weichen, sauberen Tuch
2. Spülen Sie Ihre Lampe nach der Verwendung in Salzwasser oder Lauge mit sauberem Wasser ab und trocknen Sie sorgfältig
3. Wenn sich die Endkappe sich schwer drehen lässt, trägen Sie bitte etwas Silikonfett auf den O-Ring auf
4. Bitte entfernen Sie die Batterie oder den Akku aus dem und bewahren Sie diese in einer kühlen Umgebung auf, wenn die Lampe für eine längere Zeit nicht benutzt wird.

NEXTORCH Deutschland Garantiebestimmungen

NEXTORCH garantiert, dass jedes Produkt frei von Material- und Verarbeitungsfehlern ist.Die NEXTORCH Deutschland GmbH garantiert die Nutzbarkeit, Mängelfreiheit und Haltbarkeit aller verwendeten Materialien im Garantiezeitraum von 10 Jahren.
NEXTORCH gewährt grundsätzlich auf alle Produkte eine Herstellergarantie von 10 Jahren, ab dem Tag des Kaufs.
Diese Garantie erstreckt sich nicht auf (mitgelieferites) Zubehör wie z.B. Holster, Akkus, und/oder Kabelfernbedienungen.

Ansprüche aus dieser Garantie bestehen, wenn das Produkt keine Schäden oder Verschleißerscheinungen aufweist, die durch einen von der normalen Bestimmung und den Vorgaben von NEXTORCH abweichenden Gebrauch verursacht sind und das Produkt keine Merkmale aufweist, die auf Reparaturen oder sonstige Eingriffe durch den Kunden oder von NEXTORCH nicht autorisierte Werkstätten schließen lassen. Als Garantieleistungen kommen nur Austausch und Reparatur in Betracht. Darüberhinausgehende Ansprüche aus der Garantie – insbesondere auf Schadensersatz – sind ausgeschlossen. Durch Garantieleistungen wird die Garantiefrist nicht verlängert und/oder erneuert.

1. Garantiefall
Sollte Ihr Produkt innerhalb des Garantiezeitraums von 10 Jahren wider Erwarten einen Defekt aufweisen, wenden Sie sich bitte unter Vorlage des Original-Kaufbeleges (auf dem das Datum des Kaufs und der Name des Verkäufers genannt werden) an die NEXTORCH Deutschland GmbH. Die Einsendekosten sind selbst zu tragen. Unfreie Einsendungen werden nicht entgegengenommen.

2. Garantiegebertin
Garantiegeber ist die NEXTORCH Deutschland GmbH
Dieselstr. 12
42781 Haan
Deutschland

3. Gewährleistung
Diese Garantie gilt neben und zusätzlich zu Ihren vertraglichen oder gesetzlichen Ansprüchen gegenüber Ihrem Verkäufer gemäß den Gesetzen Ihres Landes. Solche Ansprüche sind auch gegenüber diesem geltend zu machen.

4. Kosten
Garantieleistungen sind im Minblick auf den Austausch, oder die Instandsetzung kostenlos. Ausgenommen sind die Kosten einer etwaigen Einsendung des Produktes. Werden Garantieansprüche geltend gemacht und stellt sich bei der Prüfung des Produkts durch den Hersteller, oder den zuständigen Kundendienst heraus, dass kein Fehler vorgelegen hat, oder der Garantieanspruch aus einem der oben genannten Gründen nicht besteht, sind wir berechtigt, eine Servicegebühr in Höhe von 25,- € zu erheben. Dies gilt nicht, wenn Sie den Umständen nach nicht erkennen konnten, dass der Garantieanspruch nicht bestand.

5. Verschiedenes
Diese Garantie gilt weltweit und unterliegt dem Recht der Bundesrepublik Deutschland. Die gegebene Garantie steht Ihnen neben den gesetzlichen Rechten zu und berührt diese nicht.
NEXTORCH, bzw. die NEXTORCH Deutschland GmbH haftet nicht für Folgeschäden aus dem Gebrauch ihrer Produkte.

6. Garantiefall
Bei einem berechtigten Garantiefall schicken Sie bitte das defekte Produkt unter des Kaufbelegs (Kopie) in einem frankierten Paket an folgende Adresse:
NEXTORCH Deutschland GmbH
Dieselstr. 12
42781 Haan
Deutschland

7. Kontakt in Deutschland
NEXTORCH Deutschland GmbH
Dieselstr. 12
42781 Haan
Deutschland

Telefon: +49 (0) 2129 9163 900 Fax: +49 (0) 2129 9163 999
Email: email@nextorch.de Web: www.nextorch.de

QR-Code scannen für Kundendienst.

QR-Code scannen, um den Designer zu kontaktieren.

ESPAÑOL

Más información en
www.nextorch.com

ESPECIFICACIONES

ANSI / PLATO-FL1	Batería de polímero de litio de 1200 mAh				
	Luz Spot & Flood	Luz Spot	Luz Flood	Luz Roja	SOS
Flujo luminoso	1300~10 lm	650~5 lm	650~5 lm	50~1 lm	50~1 lm
Autonomía	1 h 45 min ~65 h	3 h 15 min ~110 h	3 h 15 min ~110 h	5 h 15 min ~160 h	—
Distancia haz de luz	205~19 m	200~19 m	43~4 m	—	—
Intensidad del Haz	10506~90 cd	10000~90 cd	462~4 cd	—	—

ANSI / PLATO-FL1	Tres pilas alcalinas AAA				
	Luz Spot & Flood	Luz Spot	Luz Flood	Luz Roja	SOS
Flujo luminoso	1200~10 lm	650~5 lm	650~5 lm	50~1 lm	50~1 lm
Autonomía	45 min~65 h	2 h 30 min ~115 h	2 h 30 min ~115 h	3 h 15 min ~170 h	—
Distancia haz de luz	180~19 m	200~19 m	43~4 m	—	—
Intensidad del Haz	8100~90 cd	10000~90 cd	462~4 cd	—	—
Resistencia al impacto	1 m				
Resistencia al agua	IP67				
Peso y Dimensiones	Peso: 87 g / 3.1 oz (sin pilas), 110 g / 3.9 oz (todo)				
	Tamaño: 63 mm (Largo) × 46 mm (Ancho) × 36 mm (Alto)				
Materiales	Fuente luz: LEDs Blanca / Roja				
	PC + ABS, Aleación de Aluminio				
Tipo batería	Batería de polímero de litio de 1200 mAh o tres pilas alcalinas AAA				

Las especificaciones probadas anteriormente se basan estrictamente en la norma ANSI / PLATO-FL1. Hemos probado eStar con una batería de polímero de litio de 1200 mAh y 3 pilas AAA a una temperatura de 22°C ± 3°C. Las especificaciones pueden variar si se utiliza una batería diferente o se realizan las pruebas en un entorno distinto.

GUÍA RÁPIDA DE INICIO

● Selección de modo
Girar

● Selección de brillo
Regulación continua por rotación en cualquier modo de encendido.
La luz parpadea una vez en nivel mínimo o máximo.

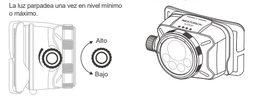

● Función memoria
Al encender, restaura el brillo configurado antes del apagado.

CARGA Y REEMPLAZO DE BATERÍA

● Indicador de batería
Se enciende durante 2 segundos cuando se gira cualquier interruptor.
Cuatro luces azules: 75 %~100 %
Tres luces azules: 50 %~75 %
Dos luces azules: 25 %~50 %
Una luz roja: 10 %~25 %
Una luz roja intermitente: 0 %~10 %

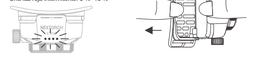

Nota: Al usar baterías alcalinas AAA, la indicación de energía puede ser inexacta debido a sus características de voltaje.

● Reemplazo de batería
Presione la lengüeta delantera con el dedo y tire firmemente la bóvida de la cinta para abrir la tapa.

● Batería de polímero de litio
Tiempo de carga aprox 2 horas.
Luz roja: cargando
Luz azul: completamente cargada

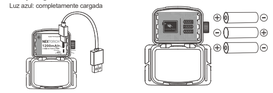

● Tres pilas alcalinas AAA
Inserte según polaridad (+/–),
cierre y bloquee la tapa.

MANTENIMIENTO

1. Si entra en contacto con agua de mar o cualquier producto químico corrosivo, enjuague inmediatamente con agua limpia.
2. No desmonte ningún componente sellado de la luminaria, ya que esto podría dañar el dispositivo o invalidar la garantía.
3. Utilice pilas de alta calidad. Si no va a utilizar el producto durante un periodo prolongado, retire las pilas y guárdelas en un lugar fresco y seco. En el caso de las pilas de polímero de litio, se recomienda recargarlas cada tres meses.

POLÍTICA DE GARANTÍA

1. Garantía de Reemplazo de 15 Días: Dentro de los 15 días posteriores a la compra, si surgen problemas de calidad, los clientes tienen derecho a un reemplazo o reparación gratuita.
2. Garantía Gratuita de 10 Años: Dentro de los 10 años posteriores a la compra, bajo condiciones de uso normal, cualquier problema de calidad será cubierto con servicios de reparación gratuitos.
3. Garantía de la Batería: Las baterías recargables (incluidas las baterías integradas) tienen una garantía gratuita de 2 años. Los accesorios incluidos con el producto no están cubiertos por la garantía.
4. Garantía Limitada de Por Vida: Para daños causados por un uso inadecuado o para productos que hayan superado el periodo de garantía gratuita, NEXTORCH ofrecerá servicios de reparación pagados, cobrando únicamente el coste de los materiales.
5. Canales de Servicio de Garantía: escanea el código QR para registrarte, envía un correo a info@nextorch.com, llama al 0086-662-6602777 o contacta a tu distribuidor local.

Escanea el QR para postventa

Escanea el QR para contactar al diseñador

FRANÇAIS

Más información en
www.nextorch.com

CARACTERISTIQUES

ANSI / PLATO-FL1	Batterie Li-polymère 1200 mAh				
	Lumière spot & flood	Lumière spot	Lumière flood	Lumière rouge	SOS
Puissance de l'éclairage	1300~10 lm	650~5 lm	650~5 lm	50~1 lm	50~1 lm
Durée d'utilisation	1 h 45 min ~65 h	3 h 15 min ~110 h	3 h 15 min ~110 h	5 h 15 min ~160 h	—
Distance du faisceau	205~19 m	200~19 m	43~4 m	—	—
Intensité du faisceau	10506~90 cd	10000~90 cd	462~4 cd	—	—

ANSI / PLATO-FL1	Trois piles alcalines AAA				
	Lumière spot & flood	Lumière spot	Lumière flood	Lumière rouge	SOS
Puissance de l'éclairage	1200~10 lm	650~5 lm	650~5 lm	50~1 lm	50~1 lm
Durée d'utilisation	45 min~65 h	2 h 30 min ~115 h	2 h 30 min ~115 h	3 h 15 min ~170 h	—
Distance du faisceau	180~19 m	200~19 m	43~4 m	—	—
Intensité du faisceau	8100~90 cd	10000~90 cd	462~4 cd	—	—
Résistance au impacts	1 m				
Étanchéité	IP67				
Poids et dimensions	Poids: 87 g / 3.1 oz (sans batterie), 110 g / 3.9 oz (entier)				
	Taille: 63 mm (Longueur) × 46 mm (Largeur) × 36 mm (Hauteur)				
Matériaux	Source de lumière: LEDs Blanche / Rouge				
	PC + ABS, Alliage Aluminium				
Typebatterie	Batterie Li-polymère 1200 mAh ou trois piles alcalines AAA				

Nous avons testé eStar avec une batterie Li-polymère de 1200 mAh et 3 piles AAA à une température de 22°C ± 3°C. Les spécifications peuvent varier en fonction du type de batterie utilisé ou de l'environnement de test.

GUIDE RAPIDE DE DEMARRAGE

● Sélection de mode
Tourner

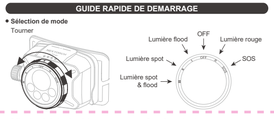

● Sélection de la luminosité
Réglage rotatif continu de la luminosité dans n'importe quel mode d'allumage.
Clignote une fois au niveau minimum ou maximum.

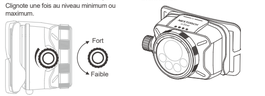

● Fonction mémoire
Au redémarrage, restaure la luminosité avant l'arrêt.

CHARGEMENT ET REMPLACEMENT DE BATTERIE

● Voyant de capacité de la batterie
S'allume pendant 2 secondes lorsque l'un des interrupteurs est actionné.
Quatre lumière bleue: 75 % ~ 100 %
Trois lumière bleue: 50 % ~ 75 %
Deux lumière bleue: 25 % ~ 50 %
Une lumière rouge: 10 % ~ 25 %
Une flash rouge: 0 % ~ 10 %

Remarque: Lors de l'utilisation de piles alcalines AAA, l'indication de l'état de charge peut être inexacte en raison de leurs caractéristiques de tension.

● Remplacement de la batterie
Appuyer sur le loquet avant avec le doigt, puis tirer fermement la boucle du bandeau pour ouvrir le couvercle.

● Batterie Li-polymère
Temps de charge env 2 h.
Lumière rouge: charge en cours
Lumière bleue: charge complète

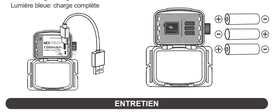

● Trois piles alcalines AAA
Insérer selon la polarité (+/–),
fermer et verrouiller le couvercle.

ENTRETIEN

1. En cas de contact avec de l'eau de mer ou tout autre produit chimique corrosif, rincer immédiatement à l'eau claire.
2. Ne démontez aucun composant scellé du luminaire, car cela pourrait endommager l'appareil ou invalider la garantie.
3. Utilisez des piles de haute qualité. Si le produit n'est pas utilisé pendant une période prolongée, retirez les piles et rangez-les dans un endroit frais et sec. Pour les piles au lithium polymère, il est conseillé de les recharger tous les trois mois.

POLITICE DE GARANTIE

1. Garantie de Remplacement sous 15 Jours: Dans les 15 jours suivant l'achat, en cas de problème de qualité, les clients ont droit à un remplacement ou à un service de réparation gratuit.
2. Garantie Gratuite de 10 Ans: Pendant les 10 ans suivant l'achat, sous des conditions d'utilisation normales, tout problème de qualité sera couvert par un service de réparation gratuit.
3. Garantie de la Batterie: Les batteries rechargeables (y compris les batteries intégrées) bénéficient d'une garantie gratuite de 2 ans. Les accessoires fournis avec le produit ne sont pas couverts par la garantie.
4. Garantie Limitée à Vie: Pour les dommages causés par une utilisation incorrecte ou pour les produits dépassant la période de garantie gratuite, NEXTORCH propose des services de réparation payants, en facturant uniquement le coût des matériaux.
5. Canaux de Service de Garantie: scannez le code QR pour vous enregistrer, envoyez un e-mail à info@nextorch.com, appelez le 0086-662-6602777 ou contactez directement votre revendeur local.

Scannez le QR pour le SAV

Scannez le QR pour contacter le designer

Русский

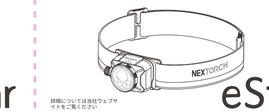

Узнайте больше на
www.nextorch.com

СПЕЦИФИКАЦИЯ

ANSI / PLATO-FL1	Литий-полимерный аккумулятор емкостью 1200 мАч				
	Дальний и ближний свет	Дальний свет	Ближний свет	Красный свет	SOS
Светоотдача (lm)	1300~10 лм	650~5 лм	650~5 лм	50~1 лм	50~1 лм
Время работы (ч)	1 ч 45 мин ~65 ч	3 ч 15 мин ~110 ч	3 ч 15 мин ~110 ч	5 ч 15 мин ~160 ч	—
Длина луча (м)	205~19 м	200~19 м	43~4 м	—	—
Мощность луча (кД)	10506~90 кД	10000~90 кД	462~4 кД	—	—

ANSI / PLATO-FL1	Три щелочные батарейки AAA				
	Дальний и ближний свет	Дальний свет	Ближний свет	Красный свет	SOS
Светоотдача (lm)	1200~10 лм	650~5 лм	650~5 лм	50~1 лм	50~1 лм
Время работы (ч)	45 мин~65 ч	2 ч 30 мин ~115 ч	2 ч 30 мин ~115 ч	3 ч 15 мин ~170 ч	—
Длина луча (м)	180~19 м	200~19 м	43~4 м	—	—
Мощность луча (кД)	8100~90 кД	10000~90 кД	462~4 кД	—	—
Ударопрочность	1 м				
Водостойкость	IP67				
Вес и Размеры	Вес: 87 г (без батареи), 110 г (Цельй)				
	Размеры: 63 mm (Длина) × 46 mm (ширина) × 36 mm (высота)				
Материал	Источник света: Белый / Красный светодиоды				
	PC + ABS, Алюминиевый сплав				
Батарея	Литий-полимерный аккумулятор емкостью 1200 мАч или три щелочные батарейки AAA				

Вызвукальные тестируемые характеристики строго основаны на стандарте ANSI / PLATO-FL1. Мы тестировали eStar с литий-полимерной батареей емкостью 1200 мАч и 3 батарейками AAA при температуре 22°C ± 3°C. Характеристики могут отличаться при использовании другой батареи или тестирования в других условиях.

ИНСТРУКЦИЯ

● Выбор режима
Поворотом

● Выбор яркости
Плавная регулировка яркости вращением в любом режиме включения.
Вспышка один раз на минимуме или максимуме.

● Функция памяти
При включении восстанавливается яркость перед выключением.

ЗАРЯДКА И ЗАМЕНА БАТАРЕИ

● Индикатор емкости аккумулятора
Загорается на 2 секунды при повороте любого переключателя.
Четыре индикатора синего света: 75%~100%
Три индикатора синего света: 50%~75%
Два индикатора синего света: 25% ~50%
Один индикатор красный свет: 10%~25%
Красный свет мигает: 0%~10%

Примечание: При использовании щелочных батарареи AAA индикация уровня заряда может быть неточной из-за их особенностей напряжения.

● Замена батареи
Нажмите пальцем фиксатор крышки и потяните прямую наплобного ремня, чтобы открыть.

● Литий-полимерный аккумулятор
Время зарядки: около 2 часов.
Красный индикатор: идет зарядка
Синий свет: полная зарядка

● Три щелочные батареики AAA
Вставить по полярности (+/–),
закрыть и зафиксировать крышку.

ОБСЛУЖИВАНИЕ

1. При попадании морской воды или любых коррозионных химических веществ немедленно промойте чистой водой.
2. Не демонтируйте герметичные компоненты светильника, так как это может повредить прибор или привести к аннулированию гарантии.
3. Используйте высококачественные батареи. Если продукт не будет использоваться в течение длительного времени, извлеките батареи и храните их в прохладном, сухом месте. Литий-полимерные батареи рекомендуется перезаряжать каждые три месяца.

ПОЛИТИКА ГАРАНТИИ

1. Гарантия на замену в течение 15 дней: В течение 15 дней с момента покупки, если возникают проблемы с качеством, покупатели имеют право на замену или бесплатный ремонт.
2. Бесплатная гарантия на 10 лет: В течение 10 лет с момента покупки, при нормальных условиях использования, любые проблемы с качеством будут устранены посредством бесплатного ремонта.
3. Гарантия на батарею: Перезаряжаемые батареи (включая встроенные батареи) имеют гарантию на 2 года. Аксессуары, входящие в комплект продукта, не покрываются гарантией.
4. Ограниченная пожизненная гарантия: В случае повреждений, вызванных неправильным использованием, или для продуктов, срок бесплатной гарантии которых истёк, NEXTORCH предоставляет платный ремонт, взимая только стоимость материалов.
5. Каналы обслуживания по гарантии: сканируйте QR-код для регистрации, отправьте письмо на адрес info@nextorch.com, позвоните по номеру 0086-662-6602777 или обратитесь к вашему местному дилеру.

Сканируйте QR для сервиса

Сканируйте QR, чтобы связаться с дизайнером

日本語

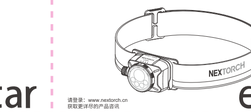

詳細については当社ウェブサイトをご覧ください
www.nextorch.com

規格

ANSI / PLATO-FL1	1200 mAh リチュームポリマー電池				
	スポットもフラッドライト	スポットライト	フラッドライト	赤色光	SOS
明るさ	1300~10 lm	650~5 lm	650~5 lm	50~1 lm	50~1 lm
使用時間	1 h 45 min ~65 h	3 h 15 min ~110 h	3 h 15 min ~110 h	5 h 15 min ~160 h	—
照射距離	205~19 m	200~19 m	43~4 m	—	—
輝度	10506~90 cd	10000~90 cd	462~4 cd	—	—

ANSI / PLATO-FL1	単4アルカリ乾電池3本				
	スポットもフラッドライト	スポットライト	フラッドライト	赤色光	SOS
明るさ	1200~10 lm	650~5 lm	650~5 lm	50~1 lm	50~1 lm
使用時間	45 min~65 h	2 h 30 min ~115 h	2 h 30 min ~115 h	3 h 15 min ~170 h	—
照射距離	180~19 m	200~19 m	43~4 m	—	—
輝度	8100~90 cd	10000~90 cd	462~4 cd	—	—
落下耐久	1 m				
防水レベル	IP67				
質量とサイズ	質量：87 g（バッテリなし），110 g（全部）				
	サイズ：63 mm (長さ) × 46 mm (幅) × 36 mm (高さ)				
材料	光源：白 / 赤 LED				
	PC + ABS, アルミニウム合金				
使用電池	1200 mAh リチウムポリマー電池 または単4形アルカリ乾電池3本				

上記の試験仕様は、ANSI/PLATO-FL1規格に厳密に基づいています。eStarは1200mAh リチュームポリマー電池および単4形乾電池3本を使用し、23℃±3℃の環境下で試験を実施しました。異なる電池を使用する場合や異なる環境下での試験では、仕様が異なる可能性があります。

説明

● モード選択
回転

● 明るさ選択
任意の点灯モードで回転による無段階調光。
最小／最大時に切点滅。

● メモリー機能
再起動時、消灯前の明るさを復元。

バッテリー充電と交換

● 電池残量表示用インジケーター
いずれかのスイッチを回転させると、2秒間点灯する。
4つのランプが青点灯：75~100%
3つのランプが青点灯：50~75%
2つのランプが青点灯：25~50%
1つのランプが赤点灯：10~25%
1つのランプが赤点滅：0~10%

● バッテリー交換
指で前カバーのラッチを押し、ヘッドバンドのバックルを強く引って開ける。

注意： 単4形アルカリ電池を使用する場合、その電圧特性により電源表示が不正確になることがあります。

● リチウムポリマーバッテリー
充電時間約2時間。
赤色インジケーター：充電中
青色インジケーター：フル充電